

# TUR-PLAST®

## CZAPLINEK



### UWAGA

OD STYCZNIA 2017 ROKU OBOWIĄZUJĄ  
**NOWE WYMAGANIA DOTYCZĄCE OKIEN**

wymagany stopień termoizolacyjności okna to:

$$U_w = \max 1,1 \text{ W/m}^2\text{K}$$

- OKNA
- DRZWI
- ROLETY

[www.tur-plast.pl](http://www.tur-plast.pl)

# OKNA - profile PVC i aluminiowe

PLANUJĄC ZAKUP OKIEN NALEŻY ZWRÓCIĆ UWAGĘ NA KAŻDY ELEMENT SKŁADOWY OKNA:

- **Profile** decydują o trwałości i szczelności całej konstrukcji;
- **Szyby** w każdym oknie to ok. 65-85% powierzchni, dlatego mają decydujący wpływ na energooszczędność i bezpieczeństwo;
- **Okucia i uszczelki** wpływają na izolacyjność akustyczną i cieplną, bezpieczeństwo jak również wygodę użytkownika;
- **Dodatkowe akcesoria** to względy estetyczne oraz podwyższenie komfortu użytkownika.

## Profile PVC SCHÜCO

CT 70 CLASSIC



- profil 5-komorowy
- głębokość skrzydła - 70mm
- grubość przeszklenia 24-36mm

CT 70 RONDO



- profil 5-komorowy
- głębokość skrzydła - 78mm
- grubość przeszklenia 24-36mm

CT 70 CAVA



- profil 5-komorowy
- głębokość skrzydła - 82mm
- grubość przeszklenia 36-48mm

Si 82 CLASSIC



- profil 6-komorowy
- głębokość skrzydła - 82 mm
- grubość przeszklenia 36-48mm

**SCHÜCO**

Partner

NORDIC  
ALU INSIDE



- profil 7/11-komorowy
- głębokość skrzydła - 82 mm
- grubość przeszklenia 20-48 mm

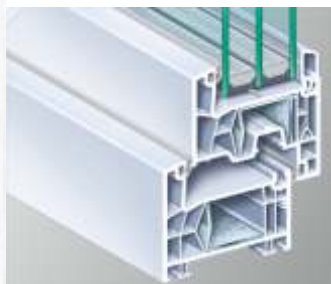
## Profile PVC KÖMMERLING



**KÖMMERLING**  
PARTNER

76 AD

z uszczelką przylgową



- profil 5-komorowy, 2-uszczelkowy
- głębokość zabudowy - 76 mm
- grubość przeszklenia do 48 mm
- Izolacyjność termiczna - Uw 0,76 W/m<sup>2</sup>K

76 MD

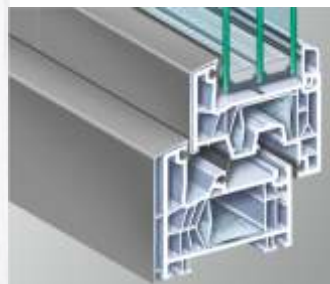
z uszczelką środkową



- profil 6-komorowy, 3-uszczelkowy
- głębokość zabudowy - 76 mm
- grubość przeszklenia do 48 mm
- Izolacyjność termiczna - Uw 0,73 W/m<sup>2</sup>K

76 AluClip

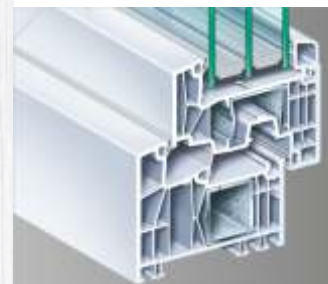
z nakładką aluminiową



- profil 6-komorowy, 3-uszczelkowy
- głębokość zabudowy - 76 mm
- grubość przeszklenia do 48 mm
- Izolacyjność termiczna - Uw 0,73 W/m<sup>2</sup>K

88 MD

z uszczelką środkową



- profil 7-komorowy, 3-uszczelkowy
- głębokość zabudowy - 88 mm
- grubość przeszklenia do 48 mm
- Izolacyjność termiczna - Uw 0,72 W/m<sup>2</sup>K

## Profile ALUMINIOWE - Systemy ALIPLAST

STAR



SUPERIAL I+



IMPERIAL I+



**aliplast**  
aluminum systems

Producent Energooszczędnych Okien i Drzwi  
Firma TUR-PLAST w swoich produktach stosuje uszczelki wykonane z kauczuku syntetycznego zwanego EPDM. Charakteryzują się one wysoką odpornością na wpływ czynników atmosferycznych oraz doskonałą odpornością na odkształcenia.

Okucia odpowiadają w naszych oknach za bezpieczeństwo, funkcjonalność i komfort na długie lata, dlatego stosujemy najwyższej klasy okucia firmy MACO.

# OKNA - szyby / szprosy / nietypowe

## Szyby zespolone do okien

Firma TUR-PLAST w produkcji okien stosuje pakiety sztywne renomowanej firmy GLASSOLUTIONS. Złożenia sztywne mogą być jedno- lub dwukomorowe. Szyby float w pakiecie mogą mieć grubość 4mm, 6mm lub 8mm, przedzielone ramką dystansową aluminiową lub tzw. ciepłą ramką (SGG SWISSPACER). Przestrzeń między sztywami w pakiecie, dla uzyskania niższego współczynnika przenikania ciepła, wypełniona jest gazem - argonem lub kryptonem.



więcej ważnych informacji na stronie internetowej: [www.tur-plast.pl](http://www.tur-plast.pl)

## SWISSPACER - tzw.: „Ciepła ramka”

SWISSPACER to ramka dystansowa ulepszona termicznie, która znacząco wpływa na polepszenie parametrów termoizolacyjnych okien, redukuje ryzyko powstawania kondensacji pary wodnej na obrzeżu szyby.

Różne typy ramek międzyszybowych :  
przenikanie ciepła (W/mK)

- Aluminium – 160W/mK
- Stal szlachetna – 15W/mK
- SGG SWISSPACER – 0,16W/mK



## Szpros do okien

Dla podkreślenia specyficznego charakteru okien, elewacji lub wręcz całego budynku stosuje się okna ze szprosami. W swojej ofercie posiadamy trzy rodzaje szprosów: szpros konstrukcyjne, szpros międzyszybowy i szpros wiedeński.



Szpros konstrukcyjne



Szpros międzyszybowy



Szpros wiedeński  
(naklejony na sztyw z dwóch stron)

## Okna PVC nietypowe

Polecamy okna nietypowe - te klasyczne: trójkątne, okrągłe, łukowe, oraz te wykonane w najbardziej wyszukanych kształtach.



# DRZWI - PVC i aluminiowe

## Drzwi zewnętrzne - konstrukcja

Drzwi zewnętrzne, ogólnie składają się z ramy drzwi, ramy skrzydła drzwiowego, klamki/pochwyty, zawiasów oraz wypełnienia drzwiowego.

naświetla górne

rama skrzydła

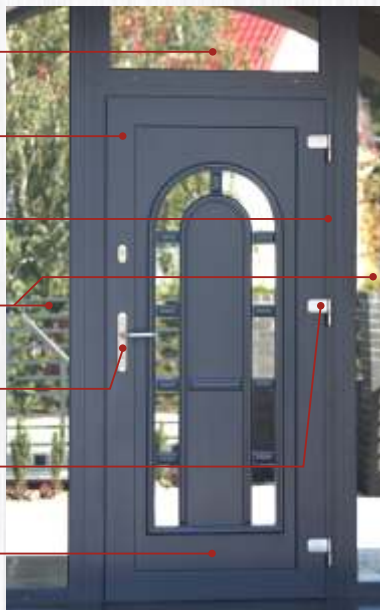
rama drzwi

naświetla boczne

pochwyty / klamki

zawiasy

wypełnienie  
/panel drzwiowy/



## Wypełnienia drzwiowe

Wypełnienie drzwiowe to panel wykonany z płyt laminowanych lub aluminiowych. Panel ten decyduje o niepowtarzalnym charakterze Państwa drzwi wejściowych.

Wypełnienie drzwiowe może być ozdobione różnorodnymi ramkami, szklanymi elementami, intarsjami, frezami czy aplikacjami; może również posiadać dowolnie wybraną kolorystykę.



ramki z masy poliestrowej



ramki ze stali szlachetnej



intarsje



frezki

## Drzwi zewnętrzne - profile wykonane z PVC

Drzwi zewnętrzne PVC produkujemy na bazie wysokoudarowych, odpornych na odkształcenia profili firm Schüco i Kömmerling z grupy Profine. Posiadamy szeroką gamę paneli drzwiowych, które potrafią zadowolić nawet najbardziej dociekliwych klientów.

Profil Schüco Ct70




- profil 3-komorowy, 2-uszczelkowy
- głębokość zabudowy - 70 mm
- grubość przeszklenia do 36 mm
- Współczynnik  $U_f$  ( $\geq$ ) - 1,3 W/m<sup>2</sup>K

Profil Schüco Si82



- profil 5-komorowy, 3-uszczelkowy
- głębokość zabudowy - 82 mm
- grubość przeszklenia do 52 mm
- Współczynnik  $U_f$  ( $\geq$ ) - 1,0 W/m<sup>2</sup>K

Profil Kömmerling 76MD



- profil 5-komorowy, 2-uszczelkowy
- głębokość zabudowy - 76 mm
- grubość przeszklenia do 48 mm
- Współczynnik  $U_f$  ( $\geq$ ) - 1,1 W/m<sup>2</sup>K

Profil Kömmerling 88



- profil 6-komorowy, 3-uszczelkowy
- głębokość zabudowy - 88 mm
- grubość przeszklenia do 56 mm
- Współczynnik  $U_f$  ( $\geq$ ) - 0,93 W/m<sup>2</sup>K

## Drzwi zewnętrzne - profile wykonane z aluminium

STAR



- profil 3-komorowy
- głębokość konstrukcyjna - 90 mm

SUPERIAL I+



- profil 3-komorowy
- głębokość konstrukcyjna - 75 mm

IMPERIAL I+



- profil 3-komorowy
- głębokość konstrukcyjna - 65 mm

ECONOLINE



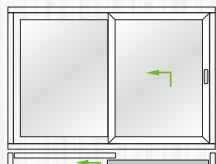
- profil 1-komorowy
- głębokość konstrukcyjna - 51 mm

# DRZWI na taras / ROLETY

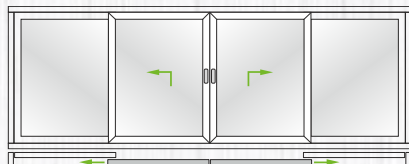
## Drzwi tarasowe przesuwne typu HS i PSK

Tarasowe drzwi przesuwne są idealnym rozwiązaniem dla nowoczesnych i dużych wnętrz. Charakteryzują się dużym przeszkleniem przez co optymalnie naświetlają pomieszczenia. Mają bardzo dobrą izolację termiczną (brak mostków termicznych), a dzięki nowoczesnej technologii okuć możemy poczuć prawdziwy komfort i radość z użytkowania dużych drzwi przesuwnych.

Proponowane warianty:



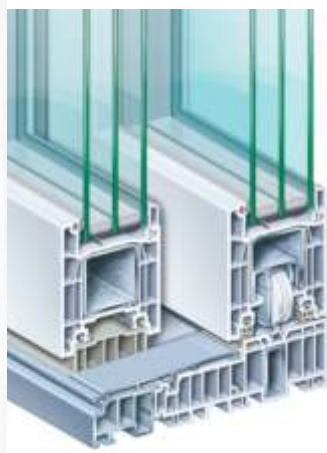
Schüco CT 70 HS



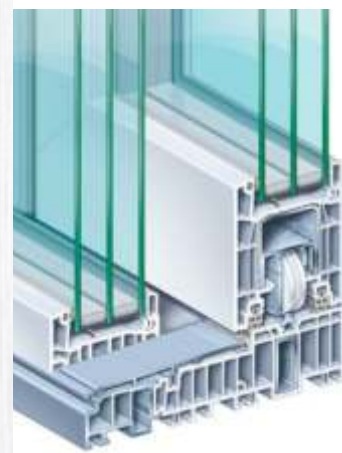
Schüco ThermoSlide



Kömmerling  
PremiDoor 76



Kömmerling  
PremiDoor 76 lux



## Drzwi harmonijkowe

System trzykomorowy, izolowany termicznie. Istnieje możliwość zamontowania niskiego progu zatopionego w posadzkę, uszczelnionego dwoma uszczelnkami szczotkowymi. W progu przemieszcza się wózek (mechanizm prowadnicy skrzydeł harmonijkowych), na który przekazywany jest ciężar ruchomych konstrukcji. Istnieje możliwość użycia od 2 do 6 skrzydeł ruchomych, zsuwających się symetrycznie na obie strony, bądź w całości na jedną ze stron. Po rozsunięciu skrzydła mogą być sytuowane wewnątrz, jak i na zewnątrz pomieszczenia. Głębokość zabudowy to 70/78 mm dla ościeżnic i skrzydeł.

Drzwi harmonijkowe są najczęściej stosowane w hotelach, restauracjach, sklepach i prywatnych domach, gdzie istnieje konieczność otwarcia całej ściany, aby stworzyć więcej przestrzeni użytkowej.



## Rolety zewnętrzne

- Podstawowa funkcja to zapewnienie bezpieczeństwa, prywatności i ochrony przed złodziejami.
- Zapewniają optymalny komfort termiczny – latem chronią przed nadmiernym nagraniem a zimą przed utratą ciepła.
- Stanowią doskonałą barierę akustyczną zmniejszając hałas dochodzący z zewnątrz.

Proponowane warianty obsługi rolet zewnętrznych:

- RĘCZNY za pomocą paska lub linki
- AUTOMATYCZNY za pomocą pilota lub przełącznika



ROLETY ADAPTACYJNE  
podtynkowe i natynkowe



skrzynka roletowa  
wykonana z aluminium

ROLETY NADSTAWNE  
nadokienne



skrzynka roletowa  
wykonana z PCV

Od 1994 roku myślą przewodnią producenta, firmy Tur-Plast, jest oferowanie Ekskluzywnych OKIEN i DRZWI w atrakcyjnej cenie i jednocześnie bardzo dobrej jakości z zapewnieniem solidnego serwisu i pakietu gwarancji. Dzięki niezłomnie realizowanej idei zasłużyliśmy na zaufanie stałych klientów – odbiorców indywidualnych oraz dużych firm realizujących budowy obiektów przemysłowych i mieszkaniowych.

Marka TUR-PLAST cieszy się renomą na rynku producentów okien z PCV i Aluminium. Jesteśmy bardzo dobrze rozpoznawalni na rynku stolarki otworowej w Polsce jak i za granicą.

Nasza dobra opinia wśród klientów została utrwalona dzięki solidnej pracy dobrze zmotywowanej i doskonale wykwalifikowanej kadry pracowniczej oraz dzięki systematycznemu wdrażaniu do produkcji nowych, innowacyjnych technologii i materiałów najlepszej jakości od wiodących producentów: Maco, Schüco, Kömmerling, Aliplast, Heroal, Glassolutions, GU, Möller, Frohmasco, Veyna i inni. Nad jakością produktów czuwa sztab specjalistów oraz skomputeryzowany proces produkcji.

W swojej ofercie posiadamy energooszczędne okna PCV Schüco i Kömmerling oraz solidne okna aluminiowe na profilach firmy Aliplast. Jesteśmy producentem ekskluzywnych o wysokiej jakości drzwi zewnętrznych wykonanych na bazie profili z PCV i z aluminium. W odpowiedzi na potrzeby klientów utworzyliśmy dział okien nietypowych, zajmujący się produkcją okien trójkątnych, łukowych i praktycznie w każdym zaprojektowanym przez architekta kształcie. Nasza specjalność to produkcja drzwi tarasowych przesuwnych typu HS z niskim progiem. Od 2012 roku zajmujemy się także montażem rolet zewnętrznych. Jesteśmy przygotowani do realizacji prawie każdego zamówienia dla budownictwa mieszkaniowego oraz przemysłowego.

Mamy nadzieję, że w prezentowanej przez nas ofercie znajdą Państwo idealny produkt, a codzienne użytkowanie wyrobów firmy TUR-PLAST spełni Państwa oczekiwania.



## P.P.H. TUR-PLAST

78-550 Czaplinek  
ul. Pławieńska 7  
tel. +48 94 375 44 95

## BIURA HANDLOWE

64-920 Piła  
ul. Kossaka 116  
tel./ fax 67 215 49 44  
e-mail: [pila@tur-plast.pl](mailto:pila@tur-plast.pl)

72-510 Wolin  
ul. Świerczewskiego 22  
tel./ fax 91 326 07 62  
e-mail: [wolin@tur-plast.pl](mailto:wolin@tur-plast.pl)